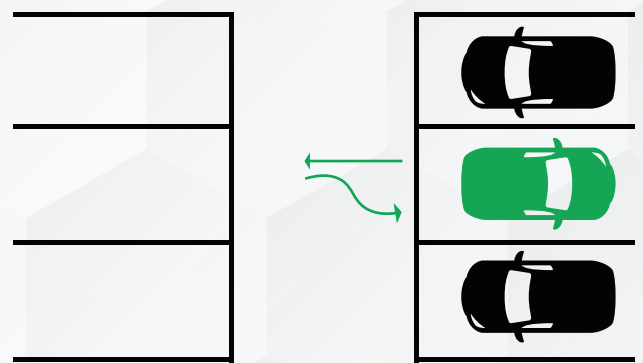
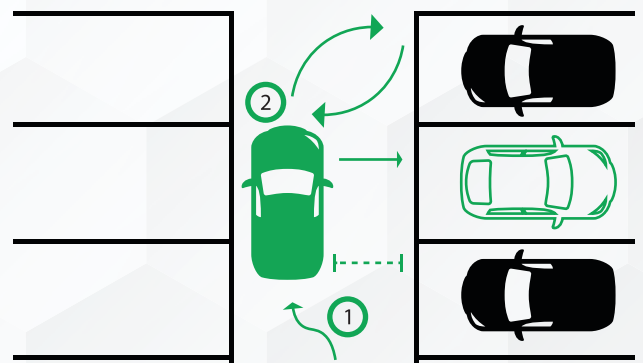
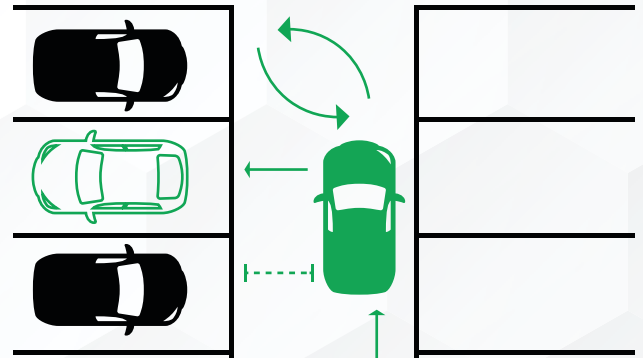


QUERPARKEN –

Kurzfassung vorwärts einparken:

- ☞ Setze rechtzeitig den Blinker und fahre in die Ausgangsposition.
- ☞ Ordne Dich mit der nötigen Vorsicht möglichst weit außen ein.
- ☞ Fahre nach vorne, bis sich Deine B-Säule auf Höhe des Beginns der Parklücke befindet.
- ☞ Stoppe kurz und verschaffe Dir einen Überblick.
- ☞ Fahre wieder an und schlage das Lenkrad vollständig ein.
- ☞ Bewege Dich vorwärts, bis Du etwa 50 cm Abstand zum parkenden Fahrzeug hast.
- ☞ Lenke nun vollständig in die entgegengesetzte Richtung und fahre rückwärts, so weit es geht.
- ☞ Fahre anschließend geradeaus in die Parklücke hinein.
- ☞ Gib dem Prüfer Bescheid, dass Du fertig bist.
- ☞ Rolle das Fahrzeug langsam in die endgültige Parkposition
- ☞ Beginne erst mit dem Lenken, wenn sich die Vorderräder außerhalb der Parklücke befinden.
- ☞ Achte genau auf eine vollständige Beobachtung des Verkehrs.



KORREKTUREN

- ☞ Falls Du in der Parklücke zu weit links oder rechts stehst, fahre ein Stück gerade zurück und korrigiere Deine Position beim erneuten Einfahren.

Fahrschule
i-drive GmbH



FAHRSCHULE

i — DRIVE

www.i-drive-vilshofen.de